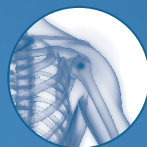


# SFA 2021



Fotolia\_Blaue Stunde am Lac Lemman © Heinz Waldukat

GENÈVE  
PALEXPO  
15/16/17 DÉCEMBRE

PROGRAMME  
ÉPAULE SHOULDER

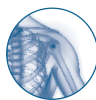
PRÉSIDENTS DU CONGRÈS :  
JACQUES MENETREY  
DIDIER HANNOUCHE



AGA  
Gesellschaft für  
Arthroskopie und Gelenkchirurgie

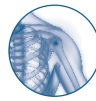
[www.sofarthro.org](http://www.sofarthro.org)

Renseignements et Inscriptions :  
MCO Congrès - Tél. : +33 (0)4 95 09 38 00  
[claire.bellone@mcocongres.com](mailto:claire.bellone@mcocongres.com)

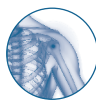


SESSION INAUGURALE / OPENING SESSION

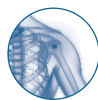
14h00-14h15	<b>OUVERTURE DU CONGRÈS</b> OPENING CEREMONY <b>Président / President:</b> <b>J. Barth (Grenoble)</b> <b>Présidents du Congrès / Congress Presidents:</b> <b>J. Menetrey, D. Hannouche (Genève, Suisse)</b> <b>Président de l'AGA / AGA President:</b> <b>P. Heuberer (Vienne, Autriche)</b>
14h15-14h30	<b>CONFÉRENCE MAGISTRALE</b> LECTURE <b>L'Evidence.</b> The Evidence. <b>J. Menetrey (Genève, Suisse)</b>
14h30-14h50	<b>CONFÉRENCE MAGISTRALE</b> LECTURE <b>Quelles sont les preuves de l'efficacité des biothérapies en orthopédie ?</b> What is the evidence for the effectiveness of biotherapies in orthopaedics? <b>G. Muschler (Cleveland, USA)</b>
14h50-15h10	<b>CONFÉRENCE MAGISTRALE</b> LECTURE <b>Un pace-maker pour l'épaule. Qu'est-ce ?</b> Shoulder pacemaker. What's that? <b>P. Moroder (Berlin, Allemagne)</b>
15h10- 15h30	<b>CONFÉRENCE MAGISTRALE</b> LECTURE <b>Cinématique du genou.</b> Knee kinematics in health and disease. <b>A. Williams (Londres, UK)</b>
15h30-16h00	<b>PAUSE / VISITE DES STANDS</b> BREAK / VISIT OF THE EXHIBITION
16h00-16h20	<b>CONFÉRENCE MAGISTRALE</b> LECTURE <b>Endoscopie extraarticulaire chez l'enfant.</b> Extra-articulaire endoscopy in children. <b>F. Accadbled (Toulouse)</b>
16h20-16h45	<b>RETOUR SUR LE SYMPOSIUM 2020</b> BACK TO THE SYMPOSIUM 2020 <b>Le score SFA est-il performant pour dépister les ruptures du LCA ?</b> <b>Résultats, utilisation du score, présentation de l'application.</b> Is the SFA score relevant in the diagnostic of the tears? Results, score use, web-app presentation. <b>N. Graveleau (Bordeaux-Mérignac), F-X. Gunepin (Lorient)</b>
16h45- 17h00	<b>CONFÉRENCE MAGISTRALE</b> LECTURE <b>Impact de la pandémie sur la formation en chirurgie.</b> Impact of the pandemic on surgical training. <b>C. Toanen (Nantes)</b>



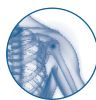
<p><b>07h45-08h45</b></p>	<p><b>CONFÉRENCE D'ENSEIGNEMENT INSTRUCTIONAL COURSE</b> <b>Instabilité antérieure de l'épaule. Comment fonctionne la stabilisation antérieure chirurgicale. Historique et nouvelles techniques.</b> Anterior shoulder instability. How surgical anterior stabilization works. History and new techniques. <b>L. Labattut (Dijon), T. Chauvet (Dijon), R. Colombi (Dracy le Fort), G. Nourissat (Paris)</b> Après un rappel historique, nous allons exposer les éléments biomécaniques importants de la stabilisation antérieure de l'épaule. Nous allons rappeler les indications, principes et résultats des interventions classiques (Bankart et Latarjet) à ciel ouvert ou sous arthroscopie. Enfin, nous allons présenter les techniques émergentes (Trillat arthroscopique, Bankart-remplissage, D.A.S.) et leurs résultats actuellement rapportés. After a historical overview, we will describe main biomechanical patterns of anterior shoulder stabilization. We will remind the indications, principles and results of classical interventions (Bankart and Latarjet) in open or arthroscopic surgery. Finally, we will present the emerging techniques (arthroscopic Trillat, Bankart + Hill-Sachs Remplissage, D.A.S.) and their updated results.</p>
<p><b>09h00-09h10</b></p>	<p><b>VIDEOSPOT</b> <b>Comment je fais un Eden Hybbinette sous arthroscopie.</b> How do I do an arthroscopic Eden-Hybbinette? <b>P. Boileau (Nice)</b></p>
<p><b>09h10-09h30</b></p>	<p><b>CONFÉRENCE MAGISTRALE LECTURE</b> <b>L'ABC de l'instabilité postérieure d'épaule.</b> The ABC posterior shoulder instability. <b>P. Moroder (Berlin, Allemagne)</b></p>
<p><b>09h30-09h45</b></p>	<p><b>CONFÉRENCE MAGISTRALE LECTURE</b> <b>L'épaule cérébrale instable.</b> Shoulder brain instability. <b>G. Cunningham (Genève, Suisse)</b></p>
<p><b>09h45-10h30</b></p>	<p><b>BATAILLE D'OPINIONS SUR DOSSIERS CLINIQUES CLINICAL PANEL CASE DISCUSSIONS</b></p>
<p><b>10h30-11h10</b></p>	<p><b>PAUSE / VISITE DES STANDS BREAK / VISIT OF THE EXHIBITION</b></p>
<p><b>11h00-11h10</b></p>	<p><b>VIDEOSPOT</b> <b>Comment je fais quand mon kiné est fermé ?</b> What do I do when my physical therapist is closed? <b>M. Moeremans (Toulouse)</b></p>
<p><b>11h10-12h00</b></p>	<p><b>COMMUNICATIONS PARTICULIÈRES FREE PAPERS</b> <b>INSTABILITE INSTABILITY</b></p>
<p><b>12h00-12h30</b></p>	<p><b>SESSION CONTROVERSE MINI-BATTLE SESSION</b> <b>Instabilité gléno-humérale. Pourquoi j'ai arrêté ? Pourquoi je continue ?</b> Glenohumeral instability. Why did I stop? Why do I keep going? <b>Présentateur : J. Kany (Toulouse)</b> <b>Experts : A. Godenèche (Lyon), P. Mansat (Toulouse)</b></p>
<p><b>12h30-13h15</b></p>	<p><b>SESSIONS WORKSHOPS DE L'INDUSTRIE INDUSTRY SESSIONS</b></p>
<p><b>13h15-14h00</b></p>	<p><b>DÉJEUNER / VISITE DES STANDS LUNCH / VISIT OF THE EXHIBITION</b></p>
<p><b>14h00- 14h10</b></p>	<p><b>VIDEOSPOT</b> <b>Comment je fais une exérèse de calcification écho-assistée ?</b> How do I do an echo-assisted calcification resection? <b>V. Martinel (Tarbes)</b></p>
<p><b>14h10-14h30</b></p>	<p><b>CONFÉRENCE MAGISTRALE LECTURE</b> <b>Reconstruction anatomique ligamentaire dans le traitement de la disjonction acromio-claviculaire chronique</b> Anatomic ligament reconstruction on the treatment of chronic acromio-clavicular dislocation <b>G. Milano (Brescia, Italie)</b></p>



14h30- 16h00	<b>COMMUNICATIONS PARTICULIÈRES</b> FREE PAPERS <b>COIFFE / INSTABILITÉ</b> CUFF / INSTABILITY
16h00- 16h30	<b>PAUSE / VISITE DES STANDS</b> BREAK / VISIT OF THE EXHIBITION
16h30-17h00	<b>CONFÉRENCE MAGISTRALE</b> LECTURE <b>Quel est le seuil critique de la perte osseuse glénoïdienne dans l'instabilité antérieure d'épaule et comment la traiter ?</b> What is the critical glenoid bone loss in anterior shoulder instability and how to treat it? <b>P. Moroder (Berlin, Allemagne)</b>
17h00-18h00	 <small>AGA Gesellschaft für Arthroscopie und Gelenkchirurgie</small> <b>SESSION AGA/SFA</b> AGA/SFA SESSION <b>Innovation en chirurgie de l'épaule en Europe.</b> Rotator cuff retears and treatment strategies
18h00-18h30	<b>SESSION SOFEC</b> SOFEC SESSION <b>Arthrose du sujet jeune (symposium SOFEC). Intérêt des thérapeutiques non prothétiques.</b> Young arthritis shoulder (SOFEC symposium). Non prosthetic therapy. <b>J. Kany (Toulouse)</b>



07h45-08h45	<p><b>CONFÉRENCE D'ENSEIGNEMENT</b> INSTRUCTIONAL COURSE  <b>La capsulite rétractile.</b>                  Shoulder adhesive capsulitis.  <b>E. Lejeune (Bouge, Belgique), Q. Baumann (Amiens), G. Opsomer (Namur, Belgique), P. Schiepers (Nivelles, Belgique)</b>                  La capsulite rétractile est probablement une des plus fréquentes limitations fonctionnelles de l'épaule rencontrées en pratique clinique. Son origine reste mystérieuse, son évolution étrangement stéréotypée et les différents traitements donnent des résultats aléatoires. Son tableau clinique passe par une phase initiale de douleurs intenses et insomniantes avant de s'installer dans une phase de raideur. Son diagnostic précoce n'est pas évident et, même un clinicien expérimenté peut être dérouté par une épaule qui se gèle. Nous tenterons de préciser la définition théorique et « clinique » de la capsulite ainsi que ses étiologies. Dans un second temps, nous préciserons les moyens de l'objectiver, via l'examen clinique et les différents examens complémentaires. Finalement, nous établirons une ligne de conduite pour la prise en charge thérapeutique.                  Shoulder adhesive capsulitis is probably one of the most common functional limitations of the shoulder encountered in clinical practice. Its origin remains mysterious, its evolution strangely stereotyped and the different treatments give random results. Its clinical picture goes through an initial phase of intense and insomniating pain before settling into a phase of stiffness. Its early diagnosis is not obvious and even an experienced clinician can be confused by a frozen shoulder. We will attempt to clarify the theoretical and «clinical» definition of capsulitis as well as its etiologies. In a second step, we will specify the means to objectify it, via the clinical examination and the various complementary explorations. Finally, we will establish a guideline for therapeutic management.</p>
09h00-09h10	<p><b>VIDEOSPOT</b>  <b>Comment je fais un shoe lace dans les ruptures massives de coiffe ?</b>                  How do I do a shoe lace in massive rotator cuff tears?  <b>Y. Lefebvre (Strasbourg)</b></p>
09h10-09h30	<p><b>CONFÉRENCE MAGISTRALE</b> LECTURE  <b>Renforcement biologique de la réparation de la coiffe des rotateurs par tendon autologue du long biceps : la « cuff-plus » procédure.</b>                  Biologic augmentation of rotator cuff repair with autologous biceps tendon: the "cuff-plus"  <b>G. Milano (Brescia, Italie)</b></p>
09h30-10h45	<p><b>COMMUNICATIONS PARTICULIÈRES</b> FREE PAPERS  <b>COIFFE</b> CUFF</p>
10h45-11h15	<p><b>PAUSE / VISITE DES STANDS</b> BREAK / VISIT OF THE EXHIBITION</p>
11h15-11h45	<p><b>SESSION OUPS ! OUPS SESSION !</b>  <b>Comment éviter de léser les structures anatomiques saines en arthroscopie</b>                  How to avoid to damage anatomical structures during arthroscopic surgery  <b>R. Aswad (Marseille), M. Ropars (Rennes), M. Soubeyrand (Paris)</b></p>
11h45-12h30	<p><b>COMMUNICATIONS PARTICULIÈRES</b> FREE PAPERS</p>
12h30-13h15	<p><b>SESSIONS WORKSHOPS DE L'INDUSTRIE</b> INDUSTRY SESSIONS</p>
13h15-14h00	<p><b>DÉJEUNER / VISITE DES STANDS</b> LUNCH / VISIT OF THE EXHIBITION</p>
14h00-14h10	<p><b>VIDEOSPOT</b>  <b>Comment je répare une lésion rétractée du tendon sus-épineux ?</b>                  How I repair a retracted supraspinatus tear?  <b>J. Garret (Lyon)</b></p>



14h10-14h30	<b>CONFÉRENCE MAGISTRALE LECTURE</b> <b>La mesure de l'infiltration graisseuse et l'atrophie musculaire sont-elles fiables et valides ?</b> Are fatty infiltration and muscle atrophy reliable and valid measures? <b>G. Milano (Brescia, Italie)</b>
14h30-15h30	<b>SYMPOSIUM</b> <b>Immobilisation post-opératoire après réparation des tendons de la coiffe des rotateurs.</b> Postoperative immobilization after rotator cuff repair. <b>Directeur / Director: C. Conso (Paris), F. Sirveaux (Nancy)</b>
15h30-16h00	<b>DISCUSSION</b>
16h00-16h15	<b>REMISE DES PRIX AWARDS CEREMONY</b> <b>J. Barth (Grenoble), C. Bensimon (Paris)</b>
16h15-16h30	<b>PRÉSENTATION DU CONGRES SFA TOULOUSE 2022</b> 2022 TOULOUSE SFA CONGRESS PRESENTATION <b>O. May, J-F. Potel (Toulouse)</b>
16h30-16h45	<b>MOT DE CLÔTURE DES PRÉSIDENTS CONGRESS CLOSING</b> <b>J. Barth (Grenoble), J. Menetrey, D. Hannouche (Genève, Suisse)</b>



### **PRÉSIDENT DE LA SFA**

SFA PRESIDENT  
JOHANNES BARTH  
Centre Ostéo-Articulaire des Cèdres  
Parc Sud Galaxie - 5, rue des Tropiques  
38130 Echiroles  
Tel : +33 (0)4 76 48 14 85  
Mail : j@drbarth.fr

### **VICE-PRÉSIDENT DE LA SFA**

SFA VICE-PRESIDENT  
THOMAS BAUER  
Hôpital Ambroise Paré  
9 avenue Charles de Gaulle  
92100 Boulogne  
France  
Tél : +33 (0)1 49 09 59 20  
Mail : thomas.bauer@aphp.fr

### **SECRÉTAIRE GÉNÉRALE**

GENERAL SECRETARY  
CHRISTEL CONSO  
Institut Mutualiste Montsouris  
42 boulevard Jourdan  
75014 Paris  
France  
Tél : +33 (0)1 56 61 64 51  
Mail : christel-conso@orange.fr

### **BUREAU**

BUREAU  
Olivier Barbier  
Johannes Barth  
Thomas Bauer  
Nicolas Bonnevalle  
Yacine Carlier  
Christel Conso  
Thomas Cucurulo  
Alexandre Lädermann  
Romain Letartre  
Ronny Lopes  
Olivier May  
Bertrand Sonnery-Cottet

### **TRÉSORIER**

TREASURER  
OLIVIER MAY  
Medipole Garonne  
45 rue de Gironis  
31300 Toulouse  
France  
Tél : +33 (0)5 62 13 28 34  
Mail : oliviermay@hotmail.com

### **SECRÉTAIRES SCIENTIFIQUES**

SCIENTIFIC SECRETARIES  
NICOLAS BONNEVALLE  
CHU  
Place Baylac  
31059 Toulouse  
France  
Tél : +33 (0)5 61 77 21 04  
Mail : nicolasbonnevalle@yahoo.fr  
&  
THOMAS CUCURULO  
ICOS 13  
463 rue Paradis  
13008 Marseille  
France  
Tél : +33 (0)4 86 07 90 20  
Mail : tcucurulo@gmail.com

### **BUREAU EXÉCUTIF**

EXECUTIVE BOARD  
CORINE BENSIMON  
15, rue Ampère  
92500 Rueil Malmaison  
Tél : +33 (0)6 07 45 69 12  
Mail : sfarthroscopie@gmail.com

### **MATHIEU PRIDO-LEVAVASSEUR**

Tél : +33 (0)6 51 17 71 87  
Mail : matpl@me.com

### **Céline BANCHERAUD**

Tél : +33(7) 80 97 44 46  
Mail : celine.bancheraud@sofarthro.com



### **ORGANISATION MCO CONGRÈS**

285, Corniche JF Kennedy - 13007 Marseille - Tél. : +33 (0)4 95 09 38 00

Organisation générale : Fabrice GUEZ : fabrice.guez@mcocongres.com  
Partenariats et Exposition : Siham GUANDOURRO : siham.guandourro@mcocongres.com

Inscriptions et hébergement : Claire BELLONE : claire.bellone@mcocongres.com  
Gestion Scientifique : Audrey MARTIN BAYON : audrey.martin@mcocongres.com

---